





Für alle Abenteuerspielplatz und
Kinderbauernhof Waslala - Interessierten
oder gelangweilten zu *Hause Hocker* (von Guido)




WURZEL BLUMEN

So wenn Ihr keine schönen Blumen
momentan zu Hause habt dann könnt
Ihr euch mit folgendem Experiment
Abhilfe schaffen. Dafür braucht Ihr




- 1 großes Gefäß (Teller / Schale)
- Etwas Küchenrolle oder Watte oder Papierservietten
- Frisches Wurzelgemüse (also Möhre/Rettich oder Radieschen)
- 1 Wassersprühflasche

A.
Zuallererst das Papier in den Teller
machen und dann das Papier mit der
Wassersprühflasche anfeuchten.





Teil 2 der Wurzel Blumen



B.

Dann vom
Wurzelgemüse die
Kappen abschneiden.



C.

Die Kappen auf das angefeuchtete Papier stellen und den Teller an einen sonnigen Ort (z.B. Fensterbank) stellen. Immer mal wieder das Papier anfeuchten.



Nach ein paar Tage habt Ihr eure neuen
Wurzelgemüse Blumen.
Wenn wir uns wiedersehen möchte ich von
euch wissen, wie das Wurzelgemüse das
geschafft hat.

